



STAKA

Digitalisering van bedrijfsprocessen

Tegnow, 3 oktober 2017

Agenda

1. Inleiding
2. Proces
3. Digitalisering via product configurator

1. Inleiding

1. Algemeen
2. Staka – producten
3. Ontwikkeling en markt
4. Strategie en positionering
5. Standaardisatie



2. Proces (1)

1. Commercie
2. Werkvoorbereiding
3. Productie

3. Configurator (1)

The screenshot shows a web browser window with the URL <https://staka-schakelkasten.nl/nl/configurator/2>. The page features a green header with the text "Binnen 1 minuut je schakelkast configureren".

The main content area is divided into several sections:

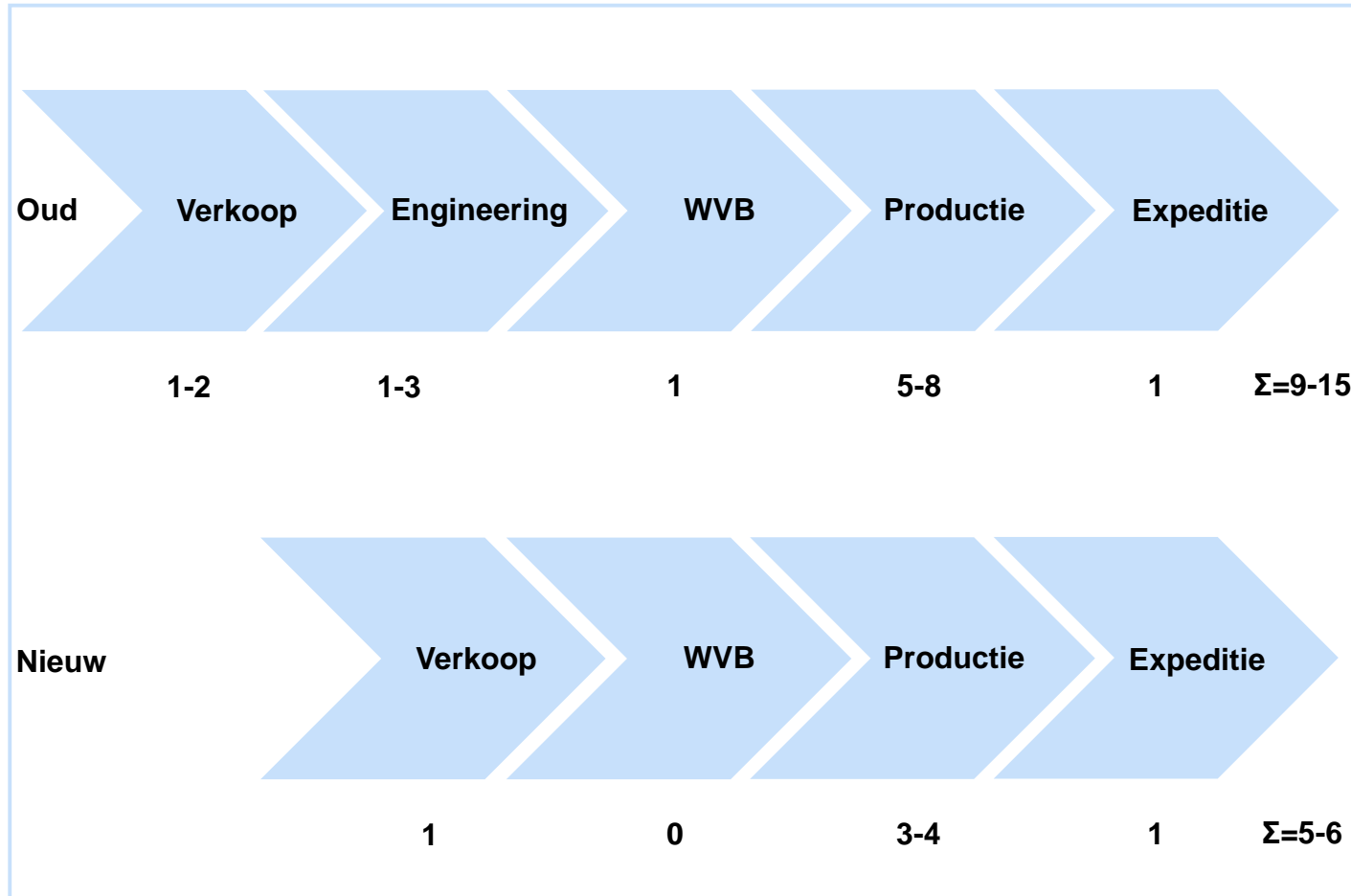
- Product Selection:** A central image of a grey electrical cabinet is shown. Below it, a box labeled "1 productkeuze" contains the text "2x RVS buitenkasten" and "specificaties H 1150 x B 1200 x D 350".
- Configuration Steps:** A vertical list of steps is displayed on the right side of the main area:
 - 1/3 - Kies uw product (Completed)
 - 2/3 - Configureer het product (Active)
 - IP Waarde (2)
 - Compartimenten (2)
 - RAL-kleur (7)
 - Opties inrichting (4)
 - Geavanceerde opties (7)
 - Fundering / plint (3)
- Navigation:** A dark button labeled "Configuratie afronden" with a right-pointing arrow is located below the configuration steps.
- Next Step:** A box at the bottom of the configuration list is labeled "3/3 - Vul uw gegevens in".
- Help and Support:** A red vertical bar on the right contains the text "Hulp nodig met het kiezen van uw product?" and a button labeled "Ga naar productkeuzetool".
- Contact Options:** Below the red bar, there are icons and text for "Wij staan voor u klaar 0162 . 468950", "Chat is offline", "Mail ons nu", and "Vind uw brochure".
- Footer:** A small box at the bottom right says "Laat een bericht achter".

The Windows taskbar at the bottom shows the Start button and icons for Internet Explorer, Google Chrome, and Outlook. The system tray on the right indicates the time is 13:09 on 30-9-2017.

3. Configurator (2)

1. Selectie artikel + opties → prijsbepaling → offerte
2. Aanmaak productie order + planning
3. Voorbereiding nesting

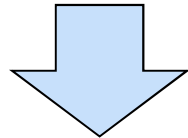
2. Proces (2)



3. Configurator (3)

Voordelen configurator

1. Minder bewerkingstijd (verkoop, engineering en werkvoorbereiding)
2. Minder doorlooptijd
3. Minder fouten



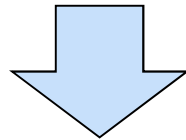
Betere score op belangrijke kritische successfactoren (doorlooptijd, leverbetrouwbaarheid)

Meer omzet (10-20% groei per jaar) → beter resultaat

3. Configurator (4)

Nadelen configurator

1. Modelbeheer
2. Configuratorbeheer



Minder flexibiliteit bij veranderingen productconcept